

Pełna radości animacja dla najmłodszych
na podstawie książek uwielbianej Rotraut Susanne Berner



MATERIAŁY EDUKACYJNE

NAJLEPSZE URODZINY KRÓLIKA KAROLA

W KINACH OD 9 CZERWCA



SC FILMS INTERNATIONAL PRESENTS BEST BIRTHDAY EVER PRODUCED BY ALEXANDRA SCHATZ FILMPRODUKTION, SUBMARINE AMSTERDAM, SLUGGERFILM, ZWITTES DEUTSCHES FERNSEHEN, FILM I SKÅNE
WITH THE SUPPORT OF NORDMEDIA X FILM- UND MEDIENGESELLSCHAFT NIEDERSACHSEN/BREMEN, DIE BEAUFTRAGTE DER BUNDESREGIERUNG FÜR KULTUR UND MEDIEN, NETHERLANDS FILM PRODUCTION
INCENTIVE, OFF DEUTSCHER FILMFÖRDERFONDS, EURIMAGES, MITTELDEUTSCHE MEDIENFÖRDERUNG, SFI SVENSKA FILMINSTITUTET, FFA FILMFÖRDERUNGSANSTALT
DIRECTED BY MICHAEL EKBLAD SCRIPT AJE ANDREA BRÜCKEN MUSIC ANNETTE FOCKS SONGS UDO SCHÖBEL EXECUTIVE PRODUCER ALEXANDRA SCHATZ CO-PRODUCERS BRUNO FELIX, JANNIKE VAN DE KERKHOF,
FEMKE WOLTING, MICHAEL EKBLAD, DIETER REINHOLD EXECUTIVE PRODUCER SIMON CROWE LINE PRODUCER DIETER REINHOLD DISTRIBUCJA W POLSCE STOWARZYSZENIE NOWE HORYZONTY



Producenti: SC FILMS INTERNATIONAL, SUBMARINE AMSTERDAM, SLUGGERFILM, ZWITTES DEUTSCHES FERNSEHEN, FILM I SKÅNE
Partner filmu: NETHERLANDS FILM PRODUCTION, ZEF
Patron filmu: ZEF



WSTĘP

ANNA ŚWIC – nauczycielka, logopedka, trenerka, autorka scenariuszy zajęć i narzędzi dydaktycznych, koordynatorka ogólnopolskiego programu „Uczymy dzieci programować”.

Tytułowy bohater Królik Karol wkrótce skończy 5 lat. Od dawna planuje, jak będzie wyglądał dzień jego urodzin. Nie może się już doczekać tego niezwykłego dnia. Spotkanie z przyjaciółmi i jedzenie pysznego marchewkowego tortu może jednak nie dojść do skutku. Nieprzewidywalne okoliczności sprawiają, że urodziny Królika Karola będą odbiegały od jego planów. Mama i tata nie będą mogli spędzić tego dnia razem z nim. Karol, rozczarowany tym, że rodzice po przyjściu na świat młodszej siostry nie poświęcają mu całej uwagi, postanawia spędzić dzień swoich urodzin po swojemu. Razem z przyjaciółką Moniką i jej psem wybiorą się na wyprawę do lasu, która nie tylko okaże się wielką przygodą pełną niespodzianek, ale też okazją do refleksji nad tym, kim są przyjaciele i rodzina, i jak ważni są w jego życiu.

Kinowe spotkanie z przygodami Królika Karola może być świetnym punktem wyjścia do wielu rozmów z dziećmi, pretekstem do poruszenia tematów, które są im bliskie, ale jednocześnie bywają też trudne, takich jak: rodzina, rodzeństwo, przyjaźń. Pozwolą też porozmawiać o tym, że nie zawsze wszystko dzieje się zgodnie z naszymi oczekiwaniami, co nie znaczy, że finalnie nie może się dobrze zakończyć. Poruszane w filmie zagadnienia stwarzają sytuację dydaktyczną, którą warto wykorzystać w pracy z dziećmi.

KARTY PRACY

ANNA ŚWIĆ – nauczycielka, logopedka, trenerka, autorka scenariuszy zajęć i narzędzi dydaktycznych, koordynatorka ogólnopolskiego programu „Uczymy dzieci programować”.

Przygotowane karty pracy w nawiązują do treści filmu i poruszanych w nim zagadnień. Pozwalają poszerzyć tematykę pojawiającą się w filmie i zachęcić dzieci do przemyśleń i refleksji.

1. Leśne zwierzęta

Królik Karol wybrał się ze swoją przyjaciółką do lasu, co zapoczątkowało szereg różnych zdarzeń. Dzieci, wykonując przygotowane zadania, również będą miały okazję poznać bliżej las i zamieszkujące w nim zwierzęta.

2. Leśne zagadki

Dzieci wykonując przygotowane zadania utrwalą znajomość kierunków, porównają wysokość leśnych drzew i poszukają reguły, na podstawie których został ułożony wzór.

3. Rodzina

Rodzina to ogromna wartość. Powinniśmy o tym pamiętać. W przygotowanym zadaniu dzieci narysują portret swojej rodziny. Wykonają też zadanie rozwijające spostrzegawczość i umiejętność skupiania uwagi.

4. Moi bliscy

Na ile dobrze znamy członków naszej rodziny? Czy wiemy, co lubią robić w wolnym czasie, jakiej muzyki słuchają, jakie są ich ulubione potrawy? Przygotowane zadania zachęcą dzieci do rozmowy na temat rodziny.

5. Rodzeństwo

Pojawienie się młodszego rodzeństwa, to nie tylko radość. Czasem dla dzieci jest to również okres niepewności, zagubienia i obawy, że rodzice nie będą spędzać z nimi tyle czasu, co wcześniej. Przygotowane zadania będą pretekstem do rozmowy o ich wątpliwościach.

6. Przyjaźń

Prawdziwy przyjaciel to skarb. Można na niego liczyć w każdej sytuacji, w radosnych i smutnych momentach. W przygotowanych zadaniach dzieci zastanowią się, co najbardziej lubią robić z przyjaciółmi, a wykonując ćwiczenia, których motywem przewodnim będą serca, poćwiczą spostrzegawczość i umiejętność tworzenia kodu.

7. Urodziny

Któż nie lubi urodzin? Kolorowe balony, upominki i pyszny tort, to coś, na co czekają dzieci z niecierpliwością. Bazując na przygotowanej karcie pracy dzieci stworzą tort jednocześnie bawiąc się symetrią, a odczytując właściwie kod dotrą do kolorowych balonów.

KARTA PRACY nr 1. LEŚNE ZWIERZĘTA

**ZADANIE. Które zwierzę nie pasuje do pozostałych?
Dlaczego wybrałeś właśnie to zwierzę?**



ZADANIE. Które ślady należą do królika?




**ZADANIE. Otocz pętlą zwierzę, które powinno się znaleźć w pustym okienku,
zakładając, że to samo zwierzę nie może powtórzyć się w linii pionowej
i w linii poziomej.**



KARTA PRACY nr 2. LEŚNE ZAGADKI

ZADANIE. Połącz linią drzewa zaczynając od najniższego, a kończąc na najwyższym.



ZADANIE. Zielonym kolorem otocz drzewa przechylone w lewą stronę, a czerwonym kolorem otocz drzewa przechylone w prawą stronę.



ZADANIE. Otocz linią zwierzę, które powinno znaleźć się w pustym okienku.




KARTA PRACY nr 3. RODZINA



ZADANIE. Znajdź szczegóły, którymi różnią się obrazki.



ZADANIE. Narysuj portret swojej rodziny.

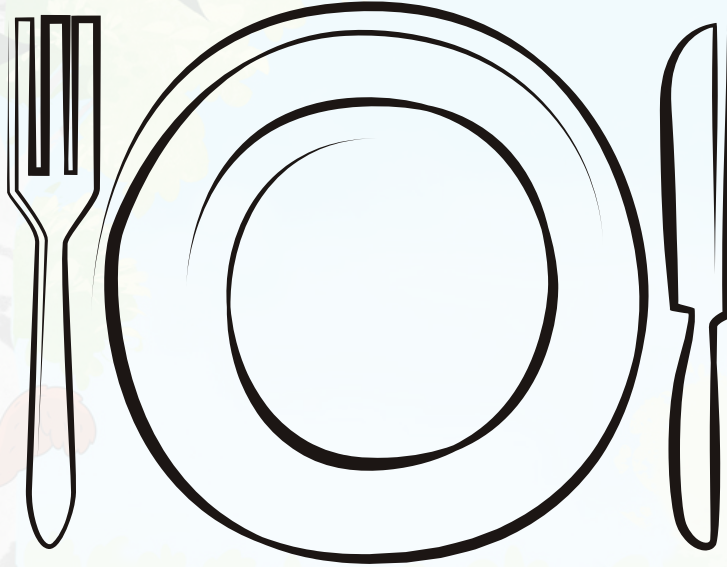


ZADANIE. Rodzina wybiera się na wakacje. Zaznacz, które miejsce wybrała na wypoczynek. Kieruj się zawartością walizki.



KARTA PRACY nr 4. MOI BLISCY

ZADANIE. Sprawdź jak dobrze znasz swoich bliskich. Na talerzu narysuj ulubioną potrawę mamy, taty, siostry lub brata, a potem zapytaj, czy to był dobry wybór.



ZADANIE. Otocz obrazki, których nazwy rozpoczynają się taką samą literą, jak wyraz **mama**.



ZADANIE. Zaznacz okienko, w którym jest tyle piłek, ile jest sylab w wyrazie **rodzina**.



KARTA PRACY nr 5. RODZEŃSTWO


ZADANIE. Bycie starszym rodzeństwem to wielka sprawa.
Narysuj, co mogą robić wspólnie siostra i brat.



ZADANIE. Rodzeństwo wspólnie zbudowało wieżę z klocków.
Zaznacz zestaw klocków, który wykorzystali do stworzenia swojej budowli.

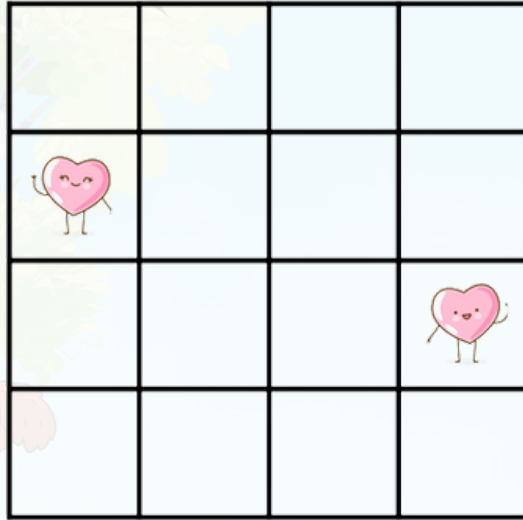


ZADANIE. Zaprojektuj medal super brata lub super siostry.




KARTA PRACY nr 6. PRZYJAŹŃ


ZADANIE. Korzystając ze strzałek kierunkowych, stwórz kod, który zaprowadzi jedno serce do drugiego.



ZADANIE. Które z serc różni się od pozostałych?

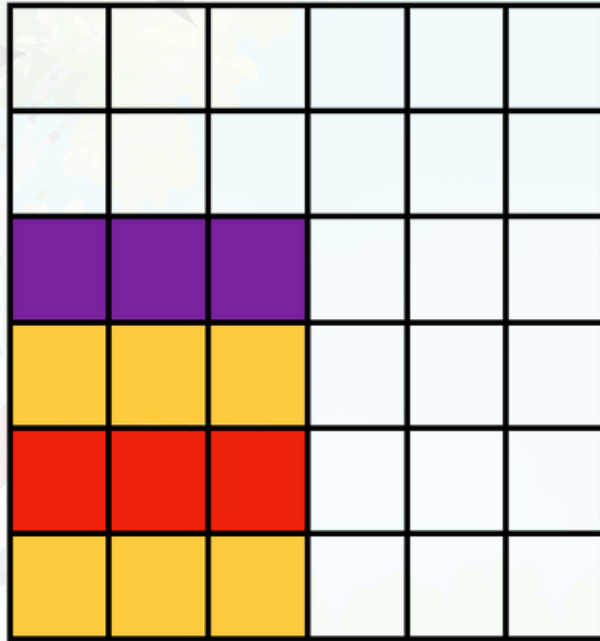


ZADANIE. W pustych kołach narysuj ulubione zabawy, w które bawisz się ze swoimi przyjaciółmi.




KARTA PRACY nr 7. URODZINY

ZADANIE. Dorysuj drugą część wzoru. Następnie narysuj tyle świeczek, ile powinno się znaleźć na torcie w dniu piątych urodzin.



ZADANIE. Sprawdź, który balon ozdobi urodzinowe przyjęcie. Zaprowadzi cię do niego zielona kropka.



ZADANIE. W którym kolorze jest najwięcej balonów, a w którym najmniej?



Pełna radości animacja dla najmłodszych
na podstawie książek uwielbianej Rotraut Susanne Berner



NAJLEPSZE URODZINY KRÓLIKA KAROLA

W KINACH OD 9 CZERWCA



Kontakt dla kin:
Stella Skiba
stella.skiba@nowehoryzonty.pl
t. +48 538 238 381

Kontakt dla mediów:
Emil Miskowicz-Adamowicz
emil.miskowicz@nowehoryzonty.pl
t. +48 668 009 887

dystrybucja.kinodzieci.pl